

Informe Estatal de Monitoreo

Dirección de Administración de Tiempos del Estado
en Radio y Televisión



GUERRERO

Del 16 al 30 de septiembre de 2025



Tabla de contenido

I. Alcance del Informe.....	3
Presentación.....	3
Señales monitoreadas en la entidad.....	3
Periodos reportados en el informe	4
II. Resultados del monitoreo	4
Cumplimiento general	4
Cumplimiento por tipo de medio y emisoras	5
Cumplimiento por partidos políticos y autoridades electorales	7
Promocionales no verificados	9
Excedentes	10
III. Reprogramaciones.	12
Cumplimiento de reprogramaciones	12
IV. Verificación de datos.....	14



I. Alcance del Informe

Presentación

Se presenta el **informe estatal de monitoreo**¹ de Guerrero para el periodo del 16 al 30 de septiembre de 2025. Su objetivo es dar cuenta del cumplimiento por parte de los concesionarios de radio y televisión monitoreados en los Centros de Verificación y Monitoreo (CEVEM) que cubren la entidad (ver Tabla 1), respecto a la transmisión de los promocionales pautados por partidos políticos y autoridades electorales. Asimismo, incluye un análisis de la presentación de oficios de **reprogramaciones**² y del cumplimiento de estas, correspondiente al periodo del 16 al 31 de agosto de 2025.

Señales monitoreadas en la entidad

La verificación y monitoreo de la transmisión de las 49 señales se realiza a través de 5 CEVEM ubicados en Iguala de la Independencia, Zihuatanejo de Azueta, Acapulco de Juárez, Chilpancingo de los Bravo y Tlapa de Comonfort.

Tabla 1. Distribución de señales por CEVEM

Entidad	CEVEM	Radio		TDT	Total
		AM	FM		
GUERRERO	43-IGUALA DE LA INDEPENDENCIA	0	5	3	8
	44-ZIHUATANEJO DE AZUETA	0	3	4	7
	45-ACAPULCO DE JUAREZ	0	15	8	23
	46-CHILPANCINGO DE LOS BRAVO	0	5	5	10
	47-TLAPA DE COMONFORT	1	0	0	1
	Total	1	28	20	49

¹ En cumplimiento con lo establecido en el artículo 10, inciso r), del Reglamento de Sesiones del Comité de Radio y Televisión.

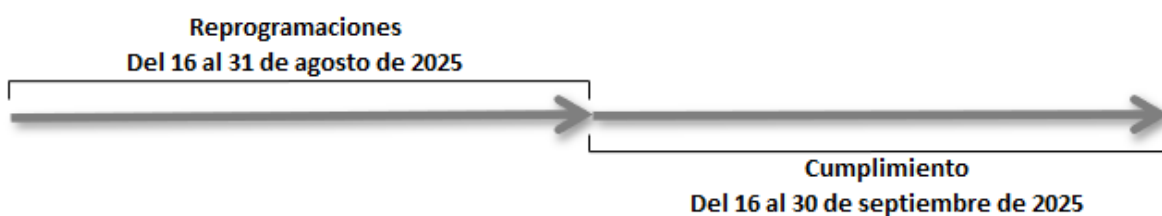
² En términos de lo dispuesto en los artículos 57 y 62 del Reglamento de Radio y Televisión en Materia Electoral.



Periodos reportados en el informe

Este informe da cuenta del cumplimiento de la pauta ordenada por el Instituto Nacional Electoral (INE) durante el periodo del **16 al 30 de septiembre de 2025**, así como del cumplimiento de las reprogramaciones correspondientes al periodo del **16 al 31 de agosto de 2025**; es decir, con un mes de desfase.

Gráfico 1. Periodos reportados en el informe



II. Resultados del monitoreo

Cumplimiento general

En el periodo reportado se registró un cumplimiento acumulado de 98.28%, con la transmisión de 7 537 promocionales de un total de 7 669 verificados. En total, se presentaron 132 promocionales no transmitidos y 104 excedentes.

Tabla 2. Resultados generales

	Total	Porcentaje
Promocionales pautados	7 695	-
Promocionales no verificados	26	0.34%
Promocionales verificados	7 669	99.66%
Transmitidos conforme a pauta	7 129	92.96%
Diferente versión	180	2.35%
Fuera de horario	228	2.97%
Fuera de orden	0	0.00%
Promocionales transmitidos	7 537	98.28%
Promocionales no transmitidos	132	1.72%
Promocionales excedentes	104	1.35%



Cumplimiento por tipo de medio y emisoras

Durante el periodo reportado 65.12% de los promocionales verificados corresponden a radio (AM y FM) y 34.88% corresponden a Televisión Digital Terrestre (TDT). Asimismo, analizando el cumplimiento por tipo de medio, en radio se transmitió 97.52% de los promocionales verificados, mientras que en TDT se transmitió 99.70%.

Tabla 3. Distribución de promocionales verificados y cumplimiento por tipo de medio

Tipo de medio	% del total (verificados)	Cumplimiento %
Radio (AM)	100%	97.52%
Radio (FM)	99.98%	
TDT	99.07%	99.70%

Durante el periodo reportado el cumplimiento de las emisoras fue el siguiente:

Tabla 4. Cumplimiento por emisora

No.	Emisora	Nombre Comercial	Pautados	Verificados	Transmitidos	% Cumplimiento
1	XHACA-FM	TRION	180	180	180	100%
2	XHACC-TDT	Azteca 7	135	135	135	100%
3	XHACC-TDT2	A+	135	135	135	100%
4	XHACZ-TDT	NU9VE	135	135	135	100%
5	XHAGR-FM	Radio Fórmula Guerrero	180	180	180	100%
6	XHAL-TDT	Canal 5	135	135	135	100%
7	XHAP-TDT	Las Estrellas	135	135	135	100%
8	XHAP-TDT2	Foro TV	135	135	135	100%
9	XHBB-FM	La Comadre	180	180	180	100%
10	XHCER-TDT2	ADN 40	135	129	129	100%
11	XHCHG-FM	S/D	180	180	180	100%
12	XHCHH-FM	D 95	180	180	180	100%
13	XHCHL-TDT	Azteca 7	135	135	135	100%
14	XHCK-TDT	Las Estrellas	135	135	135	100%
15	XHEPI-FM	La Bestia Grupera	180	180	180	100%
16	XHEZUM-FM	W	180	180	180	100%
17	XHIE-TDT2	ADN 40	135	135	135	100%
18	XHIGG-TDT	Las Estrellas	135	135	135	100%
19	XHIXG-TDT	Canal 5	135	135	135	100%
20	XHIXZ-TDT	Azteca 7	135	135	135	100%
21	XHIZG-TDT	Las Estrellas	135	134	134	100%



No.	Emisora	Nombre Comercial	Pautados	Verificados	Transmitidos	% Cumplimiento
22	XHKJ-FM	Vida	180	180	180	100%
23	XHMAR-FM	Amor 98.5	180	180	180	100%
24	XHNQ-FM	Exa	180	180	180	100%
25	XHSE-FM	La Mejor	180	180	180	100%
26	XHTXO-FM	Los 40	180	180	180	100%
27	XHZHO-FM	FM-Globo 98.5	180	180	180	100%
28	XHZIH-FM	Estéreo Vida	180	180	180	100%
29	XHEVP-FM	La Bestia Grupera	180	180	179	99.44%
30	XHUQ-FM	Variedades FM	180	180	179	99.44%
31	XHXC-FM	La Kebuena	180	179	178	99.44%
32	XHCER-TDT	Azteca Uno	135	135	134	99.26%
33	XHCTCP-TDT	Imagen TV	135	135	134	99.26%
34	XH DU-TDT	Azteca Uno	135	135	134	99.26%
35	XHIE-TDT	Azteca Uno	135	135	134	99.26%
36	XHIGA-FM	La Kebuena	180	180	178	98.89%
37	XHIR-TDT	Azteca Uno	135	126	124	98.41%
38	XHTUX-TDT	Azteca 7	135	126	124	98.41%
39	XHIG-FM	La Grande de Iguala	180	180	177	98.33%
40	XHAGE-FM	Mix	180	180	176	97.78%
41	XHAGS-FM	S/D	180	180	175	97.22%
42	XHCPES-FM	RTG Radio Guerrero Acapulco	105	105	102	97.14%
43	XHPA-FM	Ke buena	180	180	169	93.89%
44	XHKOK-FM	Imagen Radio	180	180	168	93.33%
45	XHPCPG-FM	Imagen	180	180	168	93.33%
46	XHDOM-FM	Oro FM	105	105	96	91.43%
47	XHCI-FM	Los 40 Acapulco	180	180	163	90.56%
48	XHNS-FM	W Radio	180	180	157	87.22%
49	XEZV-AM	La Voz de la Montaña	105	105	85	80.95%

Referente a las **emisoras de bajo cumplimiento**, ninguna se encuentra por debajo del 80%.



Cumplimiento por partidos políticos y autoridades electorales

Durante el periodo reportado se verificaron 7 669 promocionales de actores políticos y se comprobó la transmisión de 7 537 (98.28% de cumplimiento inicial). A continuación, se muestran los cumplimientos para autoridades electorales y partidos políticos nacionales y, en su caso, locales.

Tabla 5.a. Cumplimiento por partidos políticos nacionales

	PAN	PRI	PT	PVEM	MC	morena	Total	
Promocionales verificados	556	556	542	533	537	560	3 284	99.61%
Transmitido conforme a pauta	530	516	512	507	524	362	2 951	89.86%
Diferente versión	0	0	0	0	0	165	165	5.02%
Fuera de horario	18	22	21	16	7	23	107	3.26%
Fuera de orden	0	0	0	0	0	0	0	0.00%
Promocionales transmitidos	548	538	533	523	531	550	3 223	98.14%
No transmitido	8	18	9	10	6	10	61	1.86%

Tabla 5.b. Cumplimiento por partidos políticos locales

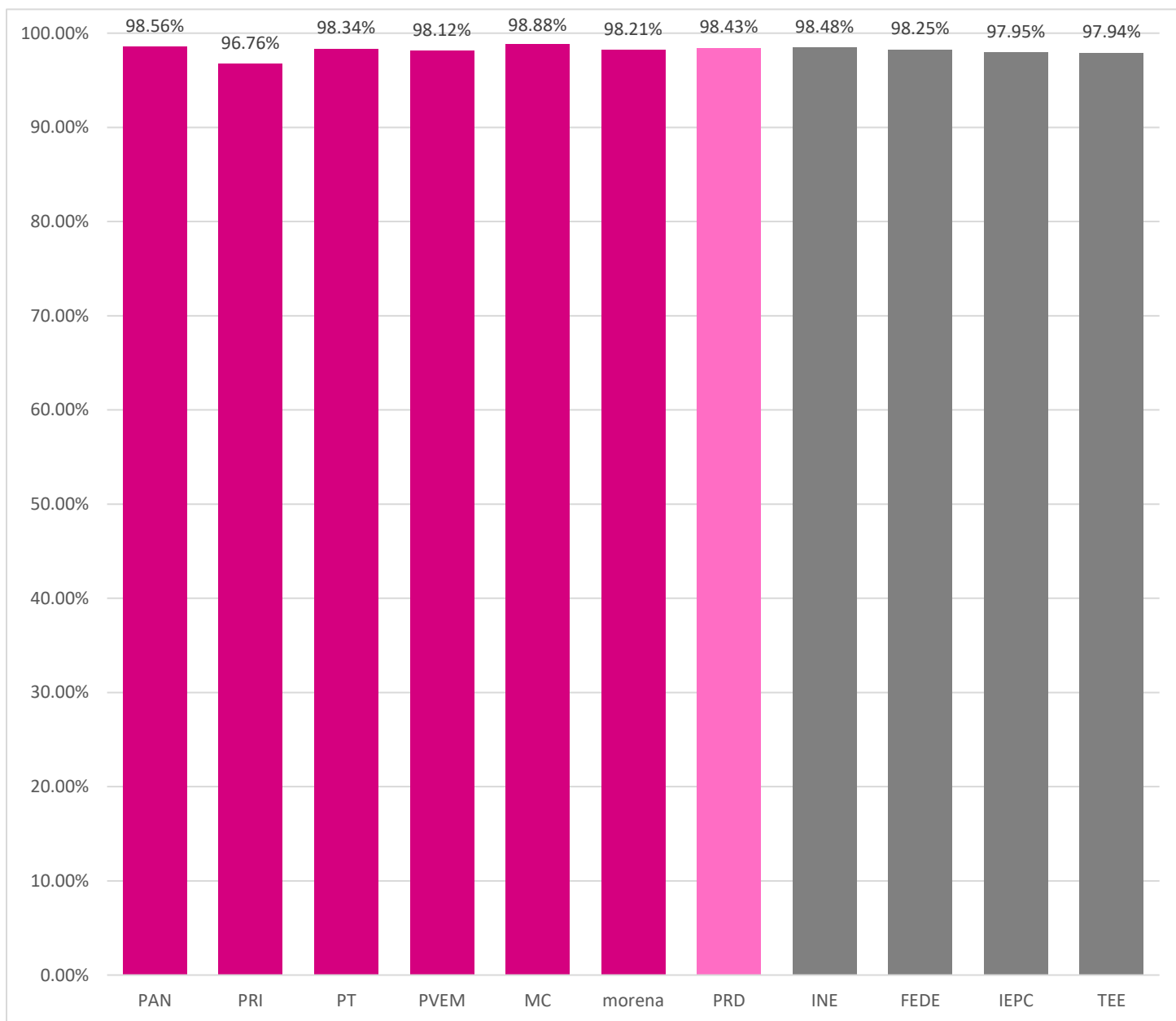
	PRD	Total	
Promocionales verificados	510	510	99.42%
Transmitido conforme a pauta	492	492	96.47%
Diferente versión	0	0	0.00%
Fuera de horario	10	10	1.96%
Fuera de orden	0	0	0.00%
Promocionales transmitidos	502	502	98.43%
No transmitido	8	8	1.57%

Tabla 5.c. Cumplimiento por autoridades electorales

	INE	FEDE	IEPC	TEE	Total	
Promocionales verificados	2 900	343	292	340	3 875	99.74%
Transmitido conforme a pauta	2 759	326	276	325	3 686	95.12%
Diferente versión	15	0	0	0	15	0.39%
Fuera de horario	82	11	10	8	111	2.86%
Fuera de orden	0	0	0	0	0	0.00%
Promocionales transmitidos	2 856	337	286	333	3 812	98.37%
No transmitido	44	6	6	7	63	1.63%



Gráfico 2. Cumplimiento por actor político y autoridad electoral



Nota: en color gris se muestran a las autoridades electorales (AE), en rosa oscuro a los partidos políticos nacionales (PPN) y en rosa claro, en su caso, a los partidos políticos locales (PPL).



Promocionales no verificados

Durante el periodo reportado se presentaron 26 promocionales no verificados, debido a fallas técnicas atribuibles al CEVEM sin que esto signifique incumplimiento por parte de las emisoras.

Tabla 6. No verificados por actor político

Actor o autoridad	Promocionales pautados	Promocionales no verificados	% no verificados	No verificados por fallas en el CEVEM	% fallas CEVEM	No verificados por factores externos*	% factores externos
PAN	559	3	0.54%	3	0.54%	0	0.00%
PRI	559	3	0.54%	3	0.54%	0	0.00%
PT	542	0	0.00%	0	0.00%	0	0.00%
PVEM	536	3	0.56%	3	0.56%	0	0.00%
MC	539	2	0.37%	2	0.37%	0	0.00%
morena	562	2	0.36%	2	0.36%	0	0.00%
PRD	513	3	0.58%	3	0.58%	0	0.00%
INE	2 908	8	0.28%	8	0.28%	0	0.00%
FEDE	343	0	0.00%	0	0.00%	0	0.00%
IEPC	294	2	0.68%	2	0.68%	0	0.00%
TEE	340	0	0.00%	0	0.00%	0	0.00%
Total	7 695	26	0.34%	26	0.34%	0	0.00%

* Los promocionales no verificados por factores externos corresponden a fallas por factores climatológicos y desastres naturales.

Tabla 7. No verificados por tipo de medio y emisora

Tipo de medio	% No verificados por tipo de medio	Emisora	No verificados por fallas en el CEVEM	No verificados por factores externos	Total
Radio	0.01%	XHXC-FM-96.1	1	0	1
Subtotal no verificados (Radio)			1	0	1
TDT	0.32%	XHTUX-TDT-CANAL29	9	0	9
		XHIR-TDT-CANAL30	9	0	9
		XHCER-TDT-CANAL24.2	6	0	6
		XHIZG-TDT-CANAL27	1	0	1
Subtotal no verificados (TDT)			25	0	25
Total			26	0	26



Excedentes

Durante el periodo reportado se detectaron 104 promocionales excedentes que corresponden a promocionales de partidos políticos y autoridades electorales. La siguiente tabla detalla los datos:

Tabla 8.a. Excedentes por emisora de partidos políticos nacionales

EMISORA	PAN	PRI	PT	PVEM	MC	morena	Total general
XHACA-FM-96.1	0	0	0	1	0	0	1
XHAGS-FM-103.1	0	0	1	1	1	0	3
XHCER-TDT-CANAL24	0	1	0	0	0	0	1
XHCER-TDT-CANAL24.2	0	0	0	1	0	0	1
XHCHL-TDT-CANAL28	0	0	0	0	1	0	1
XHCI-FM-104.7	2	2	2	2	1	2	11
XHCPEs-FM-97.7	0	0	0	0	0	1	1
XHEPI-FM-99.7	0	1	0	0	0	0	1
XHIXZ-TDT-CANAL25	0	0	0	0	1	0	1
XHKOK-FM-88.9	0	2	0	0	2	2	6
XHNS-FM-96.9	2	2	1	2	0	2	9
XHPA-FM-93.7	2	2	2	1	0	1	8
XHPCPG-FM-98.1	0	0	0	0	1	0	1
XHUQ-FM-101.9	0	0	0	0	0	1	1
XHZHO-FM-98.5	0	1	0	0	0	0	1
Total general	6	11	6	8	7	9	47

Tabla 8.b. Excedentes por emisora de partidos locales.

EMISORA	PRD	Total general
XHCTCP-TDT-CANAL25	1	1
Total general	1	1



Tabla 8.c. Excedentes por emisora de autoridades electorales.

EMISORA	INE	IEPC	TEE	Total general
XHACA-FM-96.1	2	0	0	2
XHAGR-FM-105.5	1	0	0	1
XHAGS-FM-103.1	0	1	0	1
XHCHL-TDT-CANAL28	1	0	0	1
XHCI-FM-104.7	9	1	2	12
XHCPES-FM-97.7	2	0	0	2
XHDU-TDT-CANAL22	1	0	0	1
XHEPI-FM-99.7	2	0	0	2
XHKOK-FM-88.9	3	1	1	5
XHNS-FM-96.9	9	1	2	12
XHPA-FM-93.7	6	1	2	9
XHPCPG-FM-98.1	2	0	0	2
XHTUX-TDT-CANAL29	6	0	0	6
Total general	44	5	7	56



III. Reprogramaciones.

Cumplimiento de reprogramaciones

El cumplimiento de las reprogramaciones se puede reportar un vez cumplido el plazo establecido en la normativa para su transmisión.³ Por lo anterior, este reporte da cuenta del cumplimiento de las reprogramaciones correspondientes al periodo del **16 al 31 de agosto de 2025**.

Tabla 9. Reprogramaciones por emisora

Emisora	Total de reprogramaciones ofrecidas	Subtotal de reprogramaciones transmitidas	Promocional transmitido conforme a la pauta	Promocional transmitido fuera de horario	Promocional transmitido fuera de orden	Promocional transmitido en diferente versión	Reprogramaciones no transmitidas
XEZV-AM-800	1	1	1	0	0	0	0
XHACC-TDT-CANAL36.2	2	0	0	0	0	0	2
XHCI-FM-104.7	2	0	0	0	0	0	2
XHCPES-FM-97.7	1	1	1	0	0	0	0
XHEPI-FM-99.7	2	0	0	0	0	0	2
XHEZUM-FM-105.1	11	5	5	0	0	0	6
XHIG-FM-106.5	3	2	2	0	0	0	1
XHKOK-FM-88.9	10	0	0	0	0	0	10
XHNS-FM-96.9	2	0	0	0	0	0	2
XHPA-FM-93.7	8	0	0	0	0	0	8
Total	42	9	9	0	0	0	33

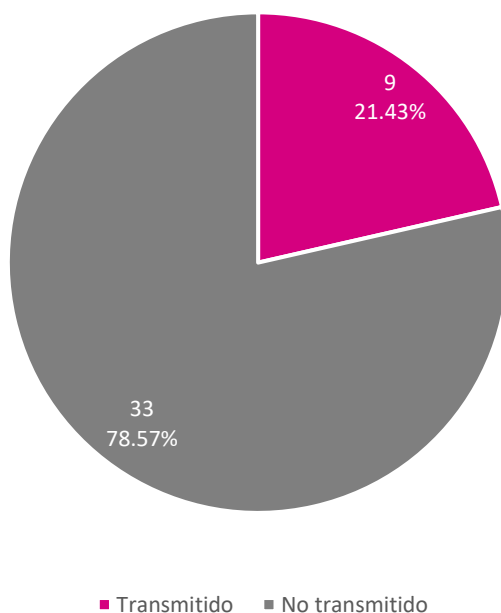
³ De conformidad con los artículos 57 y 62 del Reglamento de Radio y Televisión en Materia Electoral.



Tabla 10. Reprogramaciones por actor (partidos políticos y autoridades electorales).

Actor	Total de reprogramaciones ofrecidas	Subtotal de reprogramaciones transmitidas	Promocional transmitido conforme a la pauta	Promocional transmitido fuera de horario	Promocional transmitido fuera de orden	Promocional transmitido en diferente versión	Reprogramaciones no transmitidas
PAN	3	0	0	0	0	0	3
PRI	2	1	1	0	0	0	1
PVEM	8	2	2	0	0	0	6
MC	2	1	1	0	0	0	1
morena	3	1	1	0	0	0	2
PRD	1	1	1	0	0	0	0
INE	17	3	3	0	0	0	14
IEPC	3	0	0	0	0	0	3
TEE	1	0	0	0	0	0	1
FEDE	2	0	0	0	0	0	2
Total	42	9	9	0	0	0	33

Gráfico 3. Oficios de reprogramación por estatus de transmisión





IV. Verificación de datos

A través del SIVeM (<http://monitoreortv.ine.mx/>) y por medio de la red INE se tiene acceso permanente para consultar los testigos de grabación que acreditan y sustentan la información contenida en este informe.